

# LAVE-LINGE

## WW80J3283KW

Nouveauté 2015



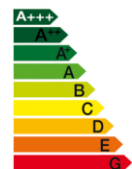
Visuel non contractuel

### Soin du linge, économies d'énergie et confort d'usage

- Capacité 8kg
- 1200 trs/mn variable
- Efficacité énergétique A+++
- Tambour Crystal Care
- Ecran LED bleues, touches sensibles

#### Classe énergétique A+++

Dans un souci continu de respect de l'environnement et d'économies d'énergie, Samsung vous propose une machine à laver qui vous permet de réduire jusqu'à 30% votre consommation énergétique par rapport à une machine à laver de classe A.



#### Ecran LED bleues, touches sensibles

Dôté d'un nouveau bandeau de contrôle à la finition brillante et équipé de LED bleues, ce lave-linge présente un design raffiné pour s'harmoniser avec votre intérieur. Ainsi il est particulièrement facile et agréable à programmer.



#### Tambour Crystal Care

Grâce à sa forme unique et à des orifices plus réduits, le tambour Crystal Care est plus respectueux de votre linge. La qualité des fibres est ainsi préservée dans la durée.



# LAVE-LINGE WW80J3283KW

Disponible en ligne



## Caractéristiques

Capacité de lavage (volume tambour)	8 Kg (63L)
Vitesse essorage variable	0-400-800-1200 trs/min
Thermostat variable	Froid/20°C-40°C-60°C-95°C
Énergie / Essorage	A+++/B
Ecran LED bleues, touches sensibles	•
Contrôle Fuzzy Logic	•

## Programmes

Coton	•
e Coton	•
Synthétiques	•
Jeans	•
Express 15min	•
Sports	•
Bébé coton	•
Laine	•
Rinçage + Essorage	•
Essorage	•

## Options

Pré-lavage	•
Signal sonore	On/Off
Arrêt différé	3 à 19 heures
Lavage intensif	•

## Sécurité

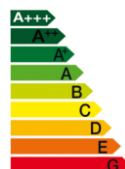
Sécurité enfant	•
<b>Témoin d'anomalie</b>	•
Antimousse	•
Limiteur de température	•
Système diagnostique automatique de sécurité	•

## Consommations normalisées

Eau (220 cycles)	8100 L/an
Electricité annuelle	196 kWh



## Classe énergétique A+++



Dans un souci continu de respect de **l'environnement** et **d'économies d'énergie**, Samsung vous propose une machine à laver qui vous permet de réduire **jusqu'à 30%** votre consommation énergétique par rapport à une machine à laver de classe A.


## Ecran LED bleues, touches sensibles

Dôté d'un nouveau bandeau de contrôle à la finition Silver et équipé de LED bleues, ce lave-linge présente un design raffiné pour s'harmoniser avec votre intérieur. Ainsi il est particulièrement facile et agréable à programmer.



## Tambour Crystal Care

Grâce à sa forme unique et à des orifice réduits, le tambour Crystal Care est plus respectueux de votre linge. La qualité des fibres est ainsi préservée.




## Spécifications techniques

Dimensions hors tout (H x L x P)	850 x 600 x 550 mm
Dimensions emballées (H x L x P)	885 x 660 x 670 mm
Poids net/brut	64 / 66 kg
Niveau sonore (lavage/essorage)	62 / 79 dB(A)
Couleur	Blanc
Code EAN	8 806 086 811 835

N° Service consommateurs 01 48 63 00 00  
Appel non surtaxé

Toutes ces caractéristiques techniques peuvent être sujettes à changement sans notification

\*Résultat de test IEC 60456-2010 / 4kg / Programme Eco à froid (WF80F5E5U4W) par rapport au programme coton à 40° (WF0702WKU)



# LAVE-LINGE WW80J3283KW

## Caractéristiques techniques

selon la réglementation (UE) n° 1061/2010

Samsung		
Nom du modèle		WW80J3283KW/EF
Capacité	Kg	8
<b>Classe énergétique</b>		
A++ (économique) à D (peu économique)		A+++
<b>Consommation électrique</b>		
Consommation d'énergie annuelle (AE_C) <sup>(1)</sup>	kWh/an	196
Consommation d'énergie (E_t.60) coton 60 °C en charge pleine	kWh	1,11
Consommation d'énergie (E_t.60.1/2) coton 60 °C en demi-charge	kWh	0,79
Consommation d'énergie (E_t.40.1/2) coton 40 °C en demi-charge	kWh	0,65
Consommation en mode Éteint (P_o)	M	0,48
Consommation pondérée en mode Veille (P_l)	M	5
Consommation d'eau annuelle (AW_c) <sup>(2)</sup>	l/an	8100
<b>Classe d'efficacité d'essorage<sup>(3)</sup></b>		
A (Efficace) à G (Peu efficace)		B
Vitesse d'essorage maximale	tr/min	1200
Taux d'humidité résiduelle	%	53
<b>Programmes auxquels les informations sur l'étiquette et la fiche technique renvoient</b>		🌀 COTON à 60°C et 40°C <sup>(4)</sup>
<b>Durée d'un programme standard</b>		
COTON à 60 °C, en charge pleine	min	263
COTON à 60 °C, en demi-charge	min	213
COTON à 40 °C, en demi-charge	min	193
Durée en mode Veille	min	2
<b>Niveau sonore</b>		
Lavage	dB (A) re 1 pW	62
Essorage	dB (A) re 1 pW	76

1. La consommation d'énergie annuelle est basée sur les 220 cycles de lavage standard pour les programmes 🌀 COTON à 60 °C et à 40 °C en charge pleine et en demi-charge, et sur la consommation des modes de mise sous et hors tension. La consommation d'énergie réelle dépendra de la façon dont l'appareil est utilisé.
2. La consommation d'eau annuelle est basée sur les 220 cycles de lavage standard pour les programmes 🌀 COTON à 60 °C et à 40 °C en charge pleine et en demi-charge. La consommation d'eau réelle dépendra de la façon dont l'appareil est utilisé.
3. La teneur en eau après essorage est très importante si vous faites sécher vos vêtements au sèche-linge. La consommation d'énergie est bien plus élevée au cours d'un cycle de séchage qu'au cours d'un cycle de lavage. Plus la vitesse d'essorage est élevée, plus vous économiserez de l'énergie lors du séchage en machine. Les programmes 🌀 COTON à 60 °C et 🌀 COTON à 40 °C sont les programmes « programme Coton à 60 °C standard » et « programme Coton à 40 °C standard ». Ils sont conçus pour laver le linge en coton normalement sale et constituent les programmes les plus efficaces (en ce qui concerne la consommation électrique et la consommation d'eau) pour ce type de lavage. Exécutez le mode de calibration après l'installation. Dans ces programmes, la température de l'eau réelle peut être différente de la température déclarée.
- 4.